



BERATUNG PLANUNG EINRICHTUNG

Einrichtungen für Objekte und Gastronomie - Indoor + Outdoor

info@stuhl-objekt.de

www.stuhl-objekt.de

+49 (0) 2543 219 6269

Dörholt 744, 48727 Billerbeck

MÜNSTERLAND OUTDOOR MÖBEL 2023





12 Bauholz 1



12 Bauholz 2



12 Bauholz 3



13 Lounge 1



13 Lounge 2



13 Lounge 2



14 Lounge links



14 Lounge rechts



14 Lounge ecke



14 Lounge mitte



15 Cube



15 Loungetruhe



15 Loungetisch



15 Loungetisch 3



16 Bank 1



16 Bank 2



16 Hochbank 2



16 Hochbank 1



17 Stuhl 1



17 Stuhl 2



17 Lounge 3



18 Bar 1



18 Bar 2



18 Bar 2 RL



20 Tisch 1



20 Tisch 1



20 X-Tisch



21 Tisch 2



21 Tisch 6



22 Stehtisch 1



22 Pflanzentrog



22 Stehtisch 2



22 Stehtisch 3



23 Theke



26 Stuttgart



26 Stuttgart AL



27 Freising



27 Freising AL



28 Oberstaufen



28 Oberstaufen AL



29 Kempten



29 Kempten AL



30 Augsburg



30 Regensburg



31 Lindau



34 Nadja



35 Rebecca



36 Nestor grau



36 Nestor teak



37 Metis grau



37 Metis teak



38 Sinon grau



38 Sinon teak



39 Sinon Bank grau



39 Sinon Bank teak



40 Maya grau



40 Maya Teak



40 Sinon high grau



40 Sinon high teak



41 Sedra taupe



41 Sedra schwarz



42 Triton



42 Eris anthrazit



43 Eris silber



43 Eris schwarz



44 Varuna



44 Orcus



45 Orion



46 Oberon



47 Miranda blau



47 Miranda taupe



47 Kerberos



47 Bari



48 Adrianna



48 Tina



49 Nora



49 Lena



50 Marie



50 Vanessa



51 Nicole Ivory



51 Nicole espresso



52 Jill rot



52 Jill schwarz



52 Linares



53 Matera AL



53 Matera AL



54 Borneo



54 Vesuv



55 Genua AL



55 Genua



60 Silvia Sessel



60 Silvia Sofa



61 Silvia Sessel



61 Silvia Sofa



62 Silvia Sessel



62 Silvia Sofa



63 Lexus lounge



64 Andrea Sessel



64 Andrea Sofa



65 Andrea Tisch



68 Viking burned



69 Viking schwarz



70 Saturn burned



71 Saturn roca



72-73 Palma



74 Porto



75 Apollo roca



75 Apollo schwarz



76 Titan burned



77 Juno burned



78 Titan roca



79 Juno roca



80 Titan sereno



81 Juno sereno



82 Moon



83 Jupiter



84 Magnum burned



85 Magnum schwarz



86 Mars burned



87 Mars roca



88 Mars sereno



89 Mars ash



90 Neptun



91 Pallas



92 Spring burned



93 Spring sereno



94 Spring mocca



95 Ceres burned



96 Ceres mocca



97 Ceres sereno



98 Marino schwarz



99 Marino honey



100 Cappuccino flat



101 Cappuccino



102 Havanna braun



102 Havanna rot



103 Charon braun



103 Charon rot



104 Cava



105 Janus



106 Protheus



107 Christy



108 Inca burned



108 Inca schwarz



108 Inca sereno



108 Inca roca



109 Inca-L burned



109 Inca-L schwarz



109 Inca-L sereno



109 Inca-L roca



112-13 Teak



114-15 Serapal slim



116-17 Basic line



118 Lexus burned



119 Lexus h burned



120 Lexus schwarz



121 Lexus h schwarz



122 Lexus sereno



123 Lexus h sereno



124 Lexus silber



124 Lexus schwarz



125 Lexus h silber



125 Lexus h schwarz



126 Borkum double



126 Borkum double



127 Borkum double























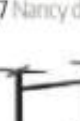



















127 Borkum double



128 Borkum brush

LEGENDE / LEGEND

				
128 Borkum burned	129 Borkum schwarz	129 Borkum roca	130 Borkum brush	130 Borkum burned
				
131 Borkum schwarz	131 Borkum roca	133 Borkum h brush	132 Borkum h burned	133 Borkum h schwarz
				
133 Borkum h roca	134 Baltrum	134 Baltrum	135 Baltrum double	135 Baltrum double
				
136 Nancy klapp	136 Nancy klapp	137 Nancy double	137 Nancy double	139 Nancy double
				
138 Nancy	139 Nancy double	139 Nancy double	140 Sylt 3	140 Sylt 4
				
141 Sylt 44	141 Sylt double	142 Sylt 4	142 Sylt 4	143 Sylt 44
				
143 Sylt double	144 Amrum braun	144 Amrum natur	144 Amrum double b	144 Amrum double n
				
145 Easy round	145 Easy rect.	146-47 Ameland	150-53 Standard	154-57 Profi



Schnelllieferortiment
available for delivery



Gewicht in Kg
Weight in Kg



Sitzhöhe
Seat height



Sitzgröße (B*T)
Seat size (W*D)



Gesamtgröße
Total height



Gesamttiefe
Total depth



Gesamtbreite
Total width



Armlehnhöhe
Height of armrest



Stapelbarkeit
Stackability



Wetterbeständig
Weather resistant



UV-Beständigkeit
UV-resistance



Metallgestell
Metal frame



BERATUNG PLANUNG EINRICHTUNG

OUTDOOR - FURNITURE





LA DOLCE VITA

AUF IHRER TERRASSE

Deutschland ist zwar nicht Italien, aber das tut der Lebenslust im Freien keinen Abbruch. La Dolce Vita heißt das Lebensgefühl in der Mittagspause oder nach Feierabend! Wir haben dazu die passenden Terrassenmöbel: Lounge-Atmosphäre ist in diesem Jahr absolut angesagt. Der wohnliche Stil zum zwanglosen Zurücklehnen drückt sich in elegant-lässigen Outdoor-Polstern aus. Ob stylische Geflecht-Sessel oder kuschelige Sofas – wir haben für jede Restaurant- und Hotelterrasse den passenden Stil. Und dank durchdachter Materialauswahl sind unsere Outdoor-Möbel nicht nur schön, sondern auch praktisch: Wasserresistente Bezüge und Polstermaterialien lassen jedes Gastronomenherz höher schlagen.

Machen Sie Ihre Terrasse zum Wohlfühlort für Ihre Gäste. Schaffen Sie Abwechslung, und kombinieren Sie Tische und Stühle, Lounge-Landschaften und Outdoor-Barmöbel. Natürlich führen wir auch klassische Biergartenmöbel und trendige Bauholzmöbel für Ihre Strandbar in unserem Sortiment. Möchten Sie das Platzangebot Ihrer Restaurant- oder Cafétterrasse bestmöglich nutzen? Dann bieten sich unsere designorientierten, stapelbaren Propylen-Stühle an. Gerne tauschen wir uns mit Ihnen aus, wie Sie Ihre Terrasse am besten einrichten. Lassen Sie uns ins Gespräch kommen, und entdecken Sie die vielfältigen Möglichkeiten des Outdoor-Stylings. Für Individualisten bieten wir gerne die Möglichkeit einer Sonderanfertigung an. Wir möchten Sie rundum gut beraten und Ihnen mit viel Service zur Seite stehen!



BAUHOLZ-DESIGN

Outdoor-Bauholzmöbel sind gefragt wie nie. Sie werden individuell hergestellt und begeistern durch ihren rustikalen Charakter. Die Holzmöbel sind wetterresistent. Es macht Spaß, die Struktur des Holzes zu fühlen. Die besondere Haptik vermittelt eine hohe Wertigkeit. Das schlichte und zugleich massive Design sorgt für einen großen Auftritt auf der Terrasse oder im Biergarten. Die unnachahmliche Optik macht Ihren Outdoor-Sitzbereich automatisch zum Magneten. Natürlich ist es auch nicht verboten, die Möbel im Innenbereich einzusetzen und so ein mediterranes Flair zu schaffen.

Die großzügigen Sitzflächen unserer Loungemöbel laden zum Verweilen ein. Nicht nur Szene-Gastronomien und Bäckereien, sondern auch gehobene Restaurants setzen auf unsere Bauholz-Serie, die durch ihre Oberflächen einen antiken Charme ausstrahlt. Übrigens können Sie alle Möbel dieser Reihe frei untereinander kombinieren: Stühle und Sessel für die Outdoor-Lounge, Barhocker und Stehtische für die Strandbar oder den Snack-Bereich und nicht zuletzt lange Tische und Bänke für den Biergarten.

Durch die Einzigartigkeit des Materials ergeben sich immer neue Farbspiele. Denn jede Bohle hat eine andere Oberfläche und nimmt die Farbe anders auf. Insgesamt bieten wir ihnen Varianten vom washed-out Natur-Look bis zur geölten Wenge. Durch sein Material ist jedes Möbelstück ein Unikat. Da wir die Möbel zum Schutz ausschließlich ölen und nicht beizen, können Sie selbst bestimmen, ob Sie sie immer wieder farblich auffrischen oder das massive Holz bewusst im Used-Look vom Wetter gerben lassen.



FARB TÖNE BAUHO L Z



NATUR



WENGE



COGNAC



KIRSCH E

PFLEGE & VERWENDUNG

Bauholz ist ein Naturprodukt, welches sich grundsätzlich nach den äußeren Gegebenheiten verändern kann, daher empfehlen wir grundsätzlich vor dem ersten Gebrauch und danach mindestens 1-2 mal im Jahr mit passenden Pflegemitteln wie Woodclean und Teak-Fix zu behandeln. Durch die Behandlung mit den Pflegemitteln behält das Holz lange sein neuwertiges Äußeres.

OPTIONALES ZUBEHÖR UND ERWEITERUNGEN



SITZKISSEN

Wetterfeste Sitzkissen, mit einer Auswahl von 20 Farben, passend zu Ihrem Stuhl oder Ihrer Bank. Verfügbar mit Schleife oder auch Klettverschluss



WOODSEALER

Natural Woodsealer ist ein gebrauchsfertiges, wasser-gelöstes Imprägnieröl für Teakholz und andere tropische Hartholzsorten. Es wird von einer Spezial-firma für Möbelschutz- und -pflegemittel hergestellt



TEAK-FIX

Teakfix ist ein farbloses Schutzmittel auf Wasser-basis für unbehandeltes Teakholz, oder für andere tropische Hartholzsorten.



VERSTÄRKUNG


Viele Produkte auch mit Stahlrohrverstärkung für einen noch stärkeren In-dustriecharakter verfügbar.



INDIVIDUALISIERT

Nahezu alle Bauholzmöbel können durch deutsche Fertigung Ihren Wünschen und passgenau nach Ihren Maßen gefertigt werden.

BAUHOLZ 1



BAUHOLZ 2



BAUHOLZ 3



LOUNGE 1



LOUNGE 2



LOUNGE 3



Länge: 76 cm
Breite: 70 cm
Höhe: 72,5 cm

Länge: 130 cm
Breite: 70 cm
Höhe: 72,5 cm

Länge: 185 cm
Breite: 70 cm
Höhe: 72,5 cm

LOUNGE-LINKS



LOUNGE-RECHTS



LOUNGE-ECKE



Länge: 95 cm
Breite: 85 cm
Höhe: 75 cm

Länge: 150 cm
Breite: 85 cm
Höhe: 75 cm

LOUNGE-MITTE



Länge: 205 cm
Breite: 85 cm
Höhe: 75 cm

CUBE



LOUNGETRUHE



LOUNGETISCH



Länge: 76 cm
Breite: 70 cm
Höhe: 72,5 cm

LOUNGETISCH 3



Länge: 185 cm
Breite: 70 cm
Höhe: 72,5 cm



BANK 1



HOCHBANK 2



Länge: 140 cm
Breite: 40 cm
Höhe: 85 cm

Länge: 140 cm
Breite: 40 cm
Höhe: 50 cm



HOCHBANK 1



Länge: 140 cm
Breite: 40 cm
Höhe: 112,5 cm

Länge: 140 cm
Breite: 40 cm
Höhe: 118 cm

STUHL 1



LOUNGE 3



STUHL 2



LOUNGE 3



Länge: 45 cm
Breite: 40 cm
Höhe: 100 cm

Länge: 70 cm
Breite: 90 cm
Höhe: 75 cm

Länge: 43 cm
Breite: 40 cm
Höhe: 90 cm

Länge: 70 cm
Breite: 90 cm
Höhe: 75 cm

HOCKER 1



HOCKER 2



HOCKER 1



Länge: 40 cm
Breite: 40 cm
Höhe: 80 cm

Länge: 40 cm
Breite: 40 cm
Höhe: 80 cm

Länge: 40 cm
Breite: 40 cm
Höhe: 110 cm



TISCH 1



TISCH 1



X-TISCH



Länge: 80 cm
Breite: 80 cm
Höhe: 80 cm

Länge: 120 cm
Breite: 80 cm
Höhe: 80 cm

Länge: 240 cm
Breite: 100 cm
Höhe: 75 cm

TISCH 2



TISCH 2



TISCH 6



TISCH 6



Länge: 80 cm
Breite: 80 cm
Höhe: 80 cm

Länge: 120 cm
Breite: 80 cm
Höhe: 80 cm

Länge: 80 cm
Breite: 80 cm
Höhe: 80 cm

Länge: 160 cm
Breite: 80 cm
Höhe: 80 cm

STEHTISCH 1



PFLANZENTROG



STEHTISCH 2



STEHTISCH 3



Länge: 80 cm
Breite: 80 cm
Höhe: 115 cm

Länge: 110 cm
Breite: 45 cm
Höhe: 80 cm

Länge: 120 cm
Breite: 80 cm
Höhe: 115 cm

Länge: 115 cm
Breite: 75 cm
Höhe: 115 cm

BAR



Länge: 145 cm
Breite: 62,5 cm
Höhe: 125 cm

KLASSISCHE BIERGARTEN- MÖBEL AUS ESCHEN UND CO


Im Sommer schön schattig unter alten Linden zu sitzen – ist das nicht einfach ein Träumchen?! Hier, umgeben von der Natur und zwitschernden Vögeln, ist Entspannung pur angesagt! Dazu gehören natürlich auch die typischen Biergartenmöbel: Klappstühle aus Holz. Die Klassiker schaffen die Gemütlichkeit, die Ihre Gäste so sehr lieben. Die Holzplattenstühle gibt es in verschiedenen Formen sowie mit und ohne Lehne. Dazu passend natürlich stilecht die Holzplatten-tische. Fehlen nur noch der blauweiße Tischläufer und der steinerne Bierkrug mit dem Besteck – und fertig ist der Look!

Viele Modelle ähneln sich, doch qualitativ gibt es riesige Unterschiede. Die Gestelle unserer Stühle bestehen aus feuerverzinktem Flachstahl und sind pulverbeschichtet. So können Sie sicher sein, dass Sie viele Jahre Freude an den Möbeln haben. Die Belattung besteht meist aus Eschenholz. Die Esche hat beste Eigenschaften, denn sie ist hart und elastisch zugleich. In den Farben von Kiefer bis Kastanie findet sich sicher eine Variante, die zu Ihrem Biergarten und vielleicht auch optisch zum Indoor Mobiliar passt. Durch die mehrfache Dickschicht-Lasierung wird das Holz noch haltbarer. Auch das robuste, biegsame Akazienholz bewährt sich auf der Gastro-Terrasse. Das ist durchdachte Qualität, die Gastronomen und Hoteliers Spaß macht! Und nach der Saison klappen Sie unsere Möbel platzsparend zusammen und verstauen sie in Ihrer Remise oder Scheune für die nächste Saison!




STUTTGART


STUTTGART AL



FREISING




FREISING AL



OBERSTAUFEN



OBERSTAUFEN



KEMPTEN




48 120x32 86 130 45



15,0

AUGSBURG



REGENSBURG



7,5

LINDAU



LINDAU



LINDAU BAR



ROSENHEIM





DER PERFEKTE SOMMER!

Lassen Sie Ihre Gäste die volle Leichtigkeit des Outdoor-Lebens genießen – mit unserer „Modern Line“. Hier finden Sie luxuriöses Design, das gleichzeitig freundlich zu Ihrem Budget ist. Die Terrassenstühle aus Polypropylen haben ausgefallene Formen, mit denen Sie auf Ihrer Gastro-Terrasse wirkungsvolle Akzente schaffen. Möbel aus Streckmetall ermöglichen phantasievolle Muster auf Sitz und Rücken und fallen garantiert auf. Textilien Möbel haben in der Regel ein Gestell aus Aluminium und sind mit dem wetterresistenten Gewebe bespannt. Dadurch wirken sie sehr elegant und designorientiert. Sie lieben die wertige Optik von Holz, haben aber keine Zeit und Lust für die Pflege? Dann sind unsere Polywood Outdoor-Möbel die richtige Wahl.

Die Outdoor-Möbel unserer „Modern Line“ sind leicht, UV-unempfindlich, pflegeleicht und meist stapelbar. Gerade wenn Sie eine optimale Platzausbeute anstreben, bieten sich diese Terrassenmöbel an. Sie nehmen wenig Platz in Anspruch und dabei super bequem. Brauchen Sie für Gesellschaften ein paar extra Plätze? Dann haben Sie an besten immer einen Stapel unserer designorientierten Outdoor-Stühle auf Lager. Mit den passenden Hussen wirken unsere Sitzmöbel richtig feierlich. Vertrauen Sie unserer langjährigen Erfahrung in der Kreation von Terrassenmöbeln. Großen Wert legen wir auf die Ergonomie, denn Ihre Gäste sollen sich richtig wohl fühlen!

NADJA



REBECCA



NESTOR



46 46x47 88 55 58



5,5

METIS



SINON 160



Länge: 80 cm
Breite: 80 cm
Höhe: 72 cm

Length: 80 cm
Width: 80 cm
Height: 72 cm

SINON 80



Länge: 120 cm
Breite: 80 cm
Höhe: 72 cm

Length: 120 cm
Width: 80 cm
Height: 72 cm

SINON BANK



SINON BANK



Länge: 140 cm
Breite: 35 cm
Höhe: 46 cm

Length: 140 cm
Width: 35 cm
Height: 46 cm

Länge: 140 cm
Breite: 35 cm
Höhe: 46 cm

Length: 140 cm
Width: 35 cm
Height: 46 cm

MAYA

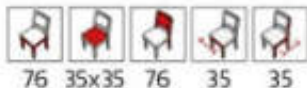


SINON HIGH



Länge: 80 cm
Breite: 80 cm
Höhe: 108 cm

Length: 80 cm
Width: 80 cm
Height: 108 cm



4,0


SEDNA



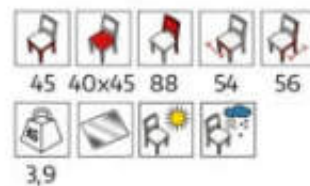
SEDNA



TRITON



ERIS



ERIS



VARUNA



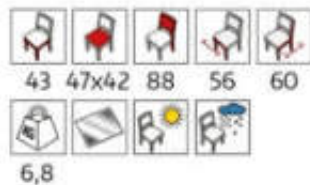
ORCUS



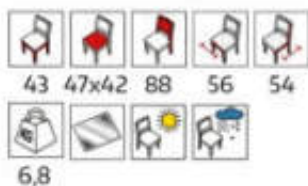
ORION



OBERON



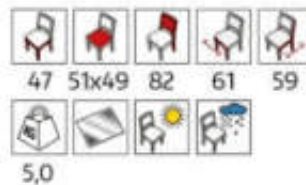
MIRANDA



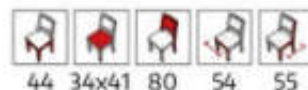
KERBEROS



BARI



ADRIANNA




NORA



LENA



MARIE



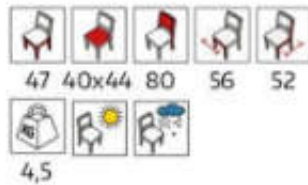
VANESSA



NICOLE



NICOLE



JILL



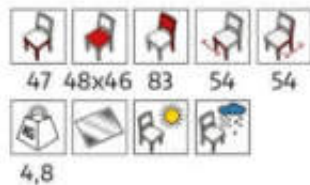
LINARES




MATERA



MATERA



BORNEO



VESUV



GENUA







DAS WIRD EIN STYLISCHER SOMMER!


Schenken Sie Ihren Gästen einen unnachahmlichen Sommer auf Ihrer Gastro-Terrasse! Mit unseren Geflecht-Möbeln schaffen Sie eine einzigartige Atmosphäre. Sie wirken warm und wohnlich. Ganz automatisch schaffen sie ein einladendes Ambiente.

Wir haben die Qualität von Outdoor Geflecht Möbeln im Laufe unserer langjährigen Erfahrung perfektioniert. Die Basis ist immer ein robustes und gleichzeitig leichtes Aluminium-Gestell mit einer hochwertigen Pulverbeschichtung von Akzo Nobel. Die doppelten Verstrebungen prädestinieren unsere Terrassenstühle und -sessel für den gastronomischen Alltag, denn hier sind die Belastungen weitaus höher als in einem Privathaushalt. Das Geflecht ist witterungsbeständig und bleibt auch nach vielen Jahren des Gebrauchs elastisch. Es wird mit Marken-Farben aus dem Hause BASF gefärbt und ist selbstverständlich UV-beständig. Auch nach vielen Jahren des Einsatzes auf Ihrer Restaurant-, Café- oder Hotel-Terrasse gibt es keine Verfärbungen. Ein Schutzring um den Fuß verhindert, dass sich das Geflecht abwickelt.

Sie finden unsere Geflecht-Sitzmöbel in vielen Spielarten: vom Stuhl über den Sessel und das Sofa bis zum Barhocker. Für das Plus an Bequemlichkeit sorgen unsere Sitzpolster mit wasserresistenten Polstern und Bezügen. Das Beste: Die Tische dazu erhalten Sie in den passenden Dekoren - so wird Ihre Outdoor-Möblierung eine runde Sache! Und sollte Ihnen einmal ein Stuhlgleiter abhandenkommen, profitieren Sie von unserem großen Ersatzteillager.



Stapelbar bis zu 8 Stühle



Geflechte, speziell hergestellt aus Kunststoff, extrem widerstandsfähig, witterungsbeständig und UV-beständig. Die Geflechte sind mit Farben von „BASF“ gefärbt.




Nahezu alle Modelle mit passenden Stuhlkissen lieferbar.



Doppelte Verstrebung unter den Sitzen, bei vielen Modellen auch mit Kreuzverstrebung.



Kunststoffgleiter für nahezu jeden Bodenbelag geeignet.



Starke Aluminiumrohre, mit Pulverbeschichtungen von „Akzo Nobel“, für langjährig gleichbleibende Qualität.

OPTIONALES ZUBEHÖR UND ERWEITERUNGEN



SITZKISSEN

Wetterfeste Sitzkissen, mit einer Auswahl von 20 Farben, passend zu Ihrem Stuhl oder Ihrer Bank. Verfügbar mit Schleife oder auch Klettverschluss



STUHLKISSEN

Stuhlkissen in Standardausführung verfügbar in der Farben bordeaux, beige oder taupe. Waschbar, mit Reißverschluss



TEAK-FIX

Teakfix ist ein farbloses Schutzmittel auf Wasserbasis für unbehandeltes Teakholz oder für andere tropische Hartholzsorten.



TISCHGESTELLE

Farblich abgestimmte Tischgestelle passend zu jeder Geflechtfarbe



ERSATZTEILE

Nahezu alle Ersatzteile wie Einstellfüße und Stuhlgleiter direkt ab Lager lieferbar

SILVIA SESSEL



Länge: 83 cm
Breite: 80 cm
Höhe: 76 cm

Länge: 140 cm
Breite: 80 cm
Höhe: 76 cm

SILVIA SESSEL




Länge: 83 cm
Breite: 80 cm
Höhe: 76 cm

SILVIA SOFA



Länge: 140 cm
Breite: 80 cm
Höhe: 76 cm

SILVIA SESSEL



SILVIA SOFA



Länge: 83 cm
Breite: 80 cm
Höhe: 76 cm

Länge: 140 cm
Breite: 80 cm
Höhe: 76 cm

LEXUS LOUNGE



LEXUS LOUNGE



Länge: 110 cm
Breite: 60 cm
Höhe: 45 cm

Länge: 110 cm
Breite: 60 cm
Höhe: 45 cm

ANDREA SESSEL



Länge: 80 cm
Breite: 80 cm
Höhe: 78 cm

Länge: 150 cm
Breite: 80 cm
Höhe: 78 cm

ANDREA TISCH



Länge: 90 cm
Breite: 60 cm
Höhe: 50 cm

Länge: 80 cm
Breite: 80 cm
Höhe: 78 cm

SIESTA DE LUXE



Länge: 200 cm
Breite: 63 cm
Höhe: 40 cm

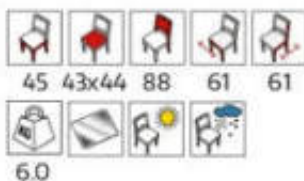
Länge: 200 cm
Breite: 63 cm
Höhe: 40 cm



VIKING




VIKING KISSEN



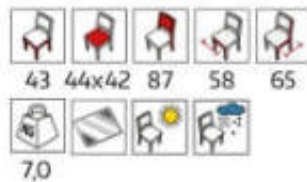
VIKING



VIKING KISSEN



SATURN



SATURN



SATURN



PALMA



PALMA



PALMA



PALMA



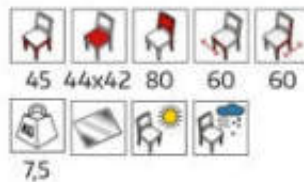
PORTO




APOLLO



APOLLO




TITAN





JUNO



JUNO



TITAN




JUNO



JUNO




TITAN



JUNO




JUNO



MOON



MOON



JUPITER



JUPITER




4,0

MAGNUM




MAGNUM



MAGNUM





MAGNUM



5,0


MARS




MARS




MARS



MARS




MARS



MARS



MARS



NEPTUN



NEPTUN

PALLAS




PALLAS



SPRING DE LUXE

SPRING DE LUXE



SPRING DE LUXE





SPRING DE LUXE



SPRING DE LUXE

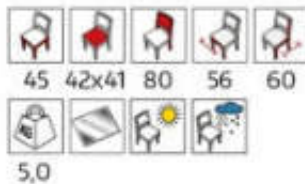

SPRING DE LUXE




CERES



CERES



CERES



CERES





CERES



CERES



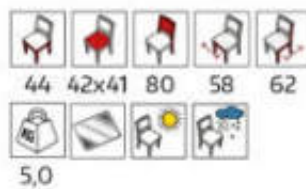

MARINO



MARINO



MARINO



CAPPUCCINO



CAPPUCCINO



CAPPUCCINO




CAPPUCCINO



4,3

HAVANNA




CHARON



CHARON



CANA



CANA



JANUS



JANUS



PROTHEUS



CHRISTY



CHRISTY



INCA



INCA



INCA-L



INCA-L



OUTDOOR TISCHE FÜR WIND UND WETTER

Wofür haben Sie sich entschieden? Für Terrassenmöbel aus Bauholz, Aluminium – oder soll es eine klassische Biergartengarnitur werden? Egal, wie Ihre Wahl ausfällt, wir liefern Ihnen die passenden Terrassentische, die genauso pflegeleicht sind wie unsere Stühle. Da wir schon seit vielen Jahren die Gastronomie und Hotellerie mit Indoor- und Outdoor-Möbeln beliefern, wissen wir, worauf es für Sie ankommt. Neben einer schicken Optik achten wir darauf, dass die Möbel funktionell sind. Denn je weniger Pflegeaufwand Sie mit unseren Outdoor-Möbeln haben, desto geringer sind die Personalkosten. Meist reicht bei unseren Outdoor-Tischen ein Abwischen mit einem feuchten Tuch – und schon sieht wieder alles picobello aus.

Unsere Tischgestelle sind – egal ob Vierfuß-Tisch oder Klapptisch, für die hohen Anforderungen des Gastronomiealltags konzipiert. Schließlich sitzen die Gäste bei schönem Wetter den ganzen Tag auf Ihrer Terrasse – vom Frühstück bis zum Abendessen. Deshalb müssen Gestell und Verbindungen entsprechend strapazierfähig sein.

Rechteckige Tische mit massiven Stollen gibt es aus Bauholz oder mit Alugestell. Sie sind stabil, standfest und für den Ganzjahreseinsatz wie gemacht. Entscheiden Sie sich für Klapptische mit einer pflegeleichten Design-Platte, einer Tischplatte aus Polywood oder Eschenholz, so können Sie diese auch als Extra-Tische für große Bankette einsetzen. Wie auch immer Sie sich entscheiden – an unseren Terrassentischen werden Sie viele Jahre Freude haben!



TEAK



TEAK

Stabil - wetterbeständig - naturell
Durable - weatherproof - natural



SERAPAL



401 NORWAY MAPLE



403 GROUT



0214 WHITE ASH



404 METAL



SERAPAL




405 ACACIA



402 LOFT OAK



407 MOCHA OAK



BASIC LINE

Pricegroup 1 / Preisgruppe 1



001 SILVER



002 RANCH LIGHT



003 RANCH GRAY



004 OLD OAK



005 LIGHT OAK



006 MARBLE

Pricegroup 2 / Preisgruppe 2



2246 TUNDRA OAK



9643 PALISANDER


Pricegroup 2 / Preisgruppe 2



1446 DRIFT WOOD



7345 MALI PINE



4745 CONCRETE



5629 RUSTY

BASIC LINE SLIM

Pricegroup 3 / Preisgruppe 3



007 OLD CHERRY



008 TEAK



009 GRAY OAK



010 SHADES



011 CHABBY CHIC



012 DARK WOOD



LEXUS 80



Länge: 80 cm
Breite: 80 cm
Höhe: 72 cm

Length: 80 cm
Width: 80 cm
Height: 72 cm

LEXUS 120



Länge: 120 cm
Breite: 80 cm
Höhe: 72 cm

Length: 120 cm
Width: 80 cm
Height: 72 cm

LEXUS HIGH 80



LEXUS HIGH 120



Länge: 80 cm
Breite: 80 cm
Höhe: 108 cm

Length: 80 cm
Width: 80 cm
Height: 108 cm



Länge: 120 cm
Breite: 80 cm
Höhe: 108 cm

Length: 120 cm
Width: 80 cm
Height: 108 cm

LEXUS 80



Länge: 80 cm
Breite: 80 cm
Höhe: 72 cm

Length: 80 cm
Width: 80 cm
Height: 72 cm

LEXUS 120



Länge: 120 cm
Breite: 80 cm
Höhe: 72 cm

Length: 120 cm
Width: 80 cm
Height: 72 cm

LEXUS HIGH 80



LEXUS HIGH 120



Länge: 80 cm
Breite: 80 cm
Höhe: 108 cm

Length: 80 cm
Width: 80 cm
Height: 108 cm



Länge: 120 cm
Breite: 80 cm
Höhe: 108 cm

Length: 120 cm
Width: 80 cm
Height: 108 cm

LEXUS 80



Länge: 80 cm
Breite: 80 cm
Höhe: 72 cm

Length: 80 cm
Width: 80 cm
Height: 72 cm

LEXUS 120



Länge: 120 cm
Breite: 80 cm
Höhe: 72 cm

Length: 120 cm
Width: 80 cm
Height: 72 cm

LEXUS HIGH 80



LEXUS HIGH 120



Länge: 80 cm
Breite: 80 cm
Höhe: 108 cm

Length: 80 cm
Width: 80 cm
Height: 108 cm



Länge: 120 cm
Breite: 80 cm
Höhe: 108 cm

Length: 120 cm
Width: 80 cm
Height: 108 cm

LEXUS 80



Länge: 80 cm
Breite: 80 cm
Höhe: 72 cm

Length: 80 cm
Width: 80 cm
Height: 72 cm

LEXUS 120



Länge: 120 cm
Breite: 80 cm
Höhe: 72 cm

Length: 120 cm
Width: 80 cm
Height: 72 cm

LEXUS HIGH 80



LEXUS HIGH 120



Länge: 80 cm
Breite: 80 cm
Höhe: 108 cm

Length: 80 cm
Width: 80 cm
Height: 108 cm




Länge: 120 cm
Breite: 80 cm
Höhe: 108 cm

Length: 120 cm
Width: 80 cm
Height: 108 cm

BORKUM DOUBLE

BORKUM DOUBLE



Länge: 70 cm
Breite: 45 cm
Höhe: 72 cm

Length: 70 cm
Width: 45 cm
Height: 72 cm

Länge: 70 cm
Breite: 45 cm
Höhe: 72 cm

Length: 70 cm
Width: 45 cm
Height: 72 cm

BORKUM DOUBLE

BORKUM DOUBLE



Länge: 70 cm
Breite: 45 cm
Höhe: 72 cm

Length: 70 cm
Width: 45 cm
Height: 72 cm



Länge: 70 cm
Breite: 45 cm
Höhe: 72 cm

Length: 70 cm
Width: 45 cm
Height: 72 cm


BORKUM ECKIG



Länge: 45 cm
Breite: 45 cm
Höhe: 72 cm

Length: 45 cm
Width: 45 cm
Height: 72 cm

BORKUM ECKIG



Länge: 45 cm
Breite: 45 cm
Höhe: 72 cm

Length: 45 cm
Width: 45 cm
Height: 72 cm

BORKUM ECKIG



BORKUM ECKIG



Länge: 45 cm
Breite: 45 cm
Höhe: 72 cm

Length: 45 cm
Width: 45 cm
Height: 72 cm



Länge: 45 cm
Breite: 45 cm
Höhe: 72 cm

Length: 45 cm
Width: 45 cm
Height: 72 cm

BORKUM RUND



ø 45 cm
Höhe: 72 cm

ø 45 cm
Height: 72 cm

BORKUM RUND



ø 45 cm
Höhe: 72 cm

ø 45 cm
Height: 72 cm

BORKUM RUND



BORKUM RUND



ø 45 cm
Höhe: 72 cm

ø 45 cm
Height: 72 cm



ø 45 cm
Höhe: 72 cm

ø 45 cm
Height: 72 cm

BORKUM HIGH



Länge: 45 cm
Breite: 45 cm
Höhe: 108 cm

Length: 45 cm
Width: 45 cm
Height: 108 cm

BORKUM HIGH



Länge: 45 cm
Breite: 45 cm
Höhe: 108 cm

Length: 45 cm
Width: 45 cm
Height: 108 cm

BORKUM HIGH



BORKUM HIGH



Länge: 45 cm
Breite: 45 cm
Höhe: 108 cm

Length: 45 cm
Width: 45 cm
Height: 108 cm

Länge: 45 cm
Breite: 45 cm
Höhe: 108 cm

Length: 45 cm
Width: 45 cm
Height: 108 cm

BALTRUM



Länge: 50 cm
Breite: 50 cm
Höhe: 72 cm

Length: 50 cm
Width: 50 cm
Height: 72 cm

BALTRUM



Länge: 50 cm
Breite: 50 cm
Höhe: 72 cm

Length: 50 cm
Width: 50 cm
Height: 72 cm

BALTRUM DOUBLE BALTRUM DOUBLE



Länge: 90 cm
Breite: 50 cm
Höhe: 72 cm

Length: 90 cm
Width: 50 cm
Height: 72 cm



Länge: 90 cm
Breite: 50 cm
Höhe: 72 cm

Length: 90 cm
Width: 50 cm
Height: 72 cm

НАНСЫ



Länge: 45 cm
Breite: 45 cm
Höhe: 72 cm

Length: 45 cm
Width: 45 cm
Height: 72 cm

НАНСЫ



Länge: 45 cm
Breite: 45 cm
Höhe: 72 cm

Length: 45 cm
Width: 45 cm
Height: 72 cm

NANCY DOUBLE



NANCY DOUBLE



Länge: 70 cm
Breite: 60 cm
Höhe: 72 cm

Length: 70 cm
Width: 60 cm
Height: 72 cm



Länge: 70 cm
Breite: 60 cm
Höhe: 72 cm

Length: 70 cm
Width: 60 cm
Height: 72 cm

NANCY



Länge: 45 cm
Breite: 45 cm
Höhe: 72 cm

Length: 45 cm
Width: 45 cm
Height: 72 cm

NANCY



Länge: 45 cm
Breite: 45 cm
Höhe: 72 cm

Length: 45 cm
Width: 45 cm
Height: 72 cm

NANCY DOUBLE



NANCY DOUBLE



Länge: 70 cm
Breite: 60 cm
Höhe: 72 cm

Length: 70 cm
Width: 60 cm
Height: 72 cm



Länge: 70 cm
Breite: 60 cm
Höhe: 72 cm

Length: 70 cm
Width: 60 cm
Height: 72 cm

SYLT 3



Länge: 50 cm
Breite: 50 cm
Höhe: 72 cm

Length: 50 cm
Width: 50 cm
Height: 72 cm

SYLT 4



Länge: 42,5 cm
Breite: 42,5 cm
Höhe: 72 cm

Length: 42,5 cm
Width: 42,5 cm
Height: 72 cm

SYLT 44



Länge: 60 cm
Breite: 60 cm
Höhe: 72 cm

Length: 60 cm
Width: 60 cm
Height: 72 cm

SYLT DOUBLE



Länge: 100 cm
Breite: 60 cm
Höhe: 72 cm

Length: 100 cm
Width: 60 cm
Height: 72 cm

SYLT 3



Länge: 50 cm
Breite: 50 cm
Höhe: 72 cm

Length: 50 cm
Width: 50 cm
Height: 72 cm

SYLT 4



Länge: 42,5 cm
Breite: 42,5 cm
Höhe: 72 cm

Length: 42,5 cm
Width: 42,5 cm
Height: 72 cm

SYLT 44



Länge: 60 cm
Breite: 60 cm
Höhe: 72 cm

Length: 60 cm
Width: 60 cm
Height: 72 cm

SYLT DOUBLE



Länge: 100 cm
Breite: 60 cm
Höhe: 72 cm

Length: 100 cm
Width: 60 cm
Height: 72 cm

AMRUM



Länge: 45 cm
Breite: 45 cm
Höhe: 72 cm

Length: 45 cm
Width: 45 cm
Height: 72 cm

AMRUM DOUBLE



Länge: 110 cm
Breite: 45 cm
Höhe: 72 cm

Length: 110 cm
Width: 45 cm
Height: 72 cm

EASY ROUND



EASY RECTANGLE



Länge: 65 cm
Breite: 65 cm
Höhe: 70 cm

Length: 65 cm
Width: 65 cm
Height: 70 cm



Länge: 75 cm
Breite: 75 cm
Höhe: 70 cm

Length: 75 cm
Width: 75 cm
Height: 70 cm

AMELAND



Länge: 50 cm
Breite: 50 cm
Höhe: 72 cm

AMELAND DOUBLE



Length: 75 cm
Width: 70 cm
Height: 72 cm





Bitburger
Brewery

Bitburger
Brewery

SONNENSCHIRME IN GASTRO-QUALITÄT

MAY Schirmsysteme und andere

Sobald die ersten Sonnenstrahlen durch den Himmel dringen, wollen alle draußen sitzen. Doch wer will schon in der Sonne schmoren? Gerade die letzten heißen Sommer haben uns gezeigt, dass Sonnenschutz und Sonnenschirme ein Muss in der Außengastronomie sind. Sie bringen Frische und Kühle und schützen Ihre Gäste vor ungeliebten UV-Strahlen. Und da sie zugleich wasserunempfindlich sind, sind sie auch bei Regen äußerst nützlich. So können Ihre Gäste in Ruhe ihren Cocktail zu Ende trinken, ohne dass hektische Umzüge ins Restaurant stattfinden.

Sonnenschirm ist nicht gleich Sonnenschirm: Da in der Gastronomie und Hotellerie die Schirme dauerhaft im Einsatz sind, haben wir sie besonders stabil mit einem hochwertigen, pulverbeschichteten Aluminium konstruiert. Wir bieten sie Ihnen bis zu einem Durchmesser von 4,50 m an. Wählen Sie zwischen Standschirmen und Ampelschirmen. Bei den Füßen haben Sie die Wahl zwischen Fußkreuzen und Bodenhülsen. Die Stoffe sind bewusst so ausgesucht, dass sie auch bei häufiger Sonnenbestrahlung möglichst lichtecht bleiben. Wählen Sie unter verschiedenen Farbtönen den passenden Schirm zu Ihrer Outdoor- und Indoor-Möblierung aus. Sie werden den Kauf nicht bereuen.


Oder wie wäre es mit einem Pavillon? Hier bieten wir Ihnen Pavillons verschiedener Größen bis zu einem Höchstmaß von 32 m² an, die Sie mit attraktiven Seitenteilen in einen wetterresistenten, zusätzlichen Gastro-Raum verwandeln. Ideal für Partys und Gartenfeste! Und für kühlere Tage gibt es wärmende Heizstrahler.

STANDARD 4,5X4,5M



150cm







ASYMMETRIC



Terrasse
Outdoor



BERATUNG PLANUNG EINRICHTUNG

Einrichtungen für Objekte und Gastronomie - Indoor + Outdoor

info@stuhl-objekt.de

www.stuhl-objekt.de

+49 (0) 2543 219 6269

Dörholt 744, 48727 Billerbeck

MÜNSTERLAND

Werksvertretungen:

SPAHN Stadtlohn

W-Design Unna

Fachhandel:

MAY Schirmsysteme

HILLER Objekt

ROSCONI Garderoben

